


NÁVOD K POUŽITÍ

Funkce, u nichž dojde aktualizací firmwaru ke změnám, jsou popsány zde.

Práce s widgety a aplikacemi

Widget SNS

- 1 Stiskněte tlačítko <HOME>.
- 2 Posunutím obrazovky doleva nebo doprava zvolte panel Service (Služba).
- 3 Klepněte na [].
- 4 Zvolte widget SNS.




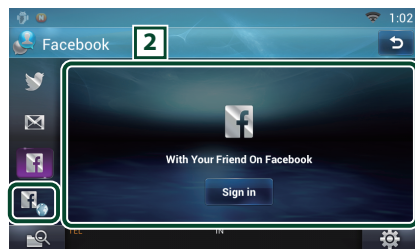
Zobrazí se články, které jste publikoval(a) či sdílel(a).



Spustí se webový prohlížeč a zobrazí se stránka Facebooku.

Facebook (Aplikace SNS)

- 1 Stiskněte tlačítko <HOME>.
- 2 Posunutím obrazovky doleva nebo doprava zvolte Panel síťového obsahu.
- 3 Klepněte na [].
- 4 Klepněte na [ SNS].
- 5 Klepněte na [ (Facebook)].
- 6 Proveďte požadovanou funkci, jak je popsáno níže.



2 Seznam článků

Zobrazí se články, které jste publikoval(a) či sdílel(a).

Klepnutím se zobrazí podrobnosti.



Když je nejnovější informace zobrazena nahoře, přesunutí seznamu dolů údaje aktualizuje.

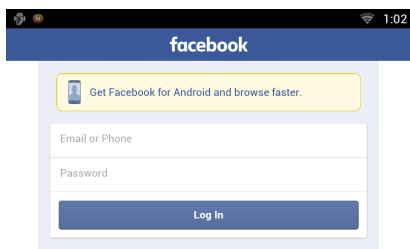
: Přečte hlasem článek.



Spustí se webový prohlížeč a zobrazí se stránka Facebooku.

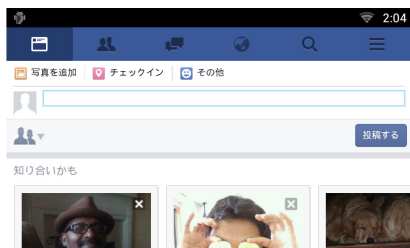
Facebook (webový prohlížeč)

- 1 Stiskněte tlačítko <HOME>.
- 2 Posunutím obrazovky doleva nebo doprava zvolte panel Service (Služba).
- 3 Klepněte na [].
- 4 Zvolte widget SNS.
- 5 Klepněte na [].
- 6 Zadejte e-mailovou adresu nebo telefon a heslo.



7 Klepněte na [Log In] (přihlásit se).

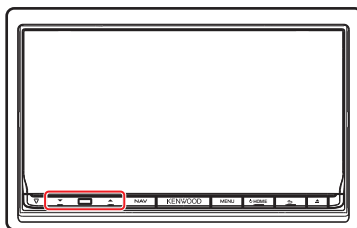
Tím jste se přihlásil(a) na Facebook.



POZNÁMKA

- Přihlašovací jméno a heslo si můžete uložit do webového prohlížeče.

Funkce tlačítek



Název	Funkce
▼, ▲ (hlasitost)	Nastaví hlasitost. Opakovaným mačkáním [▲] se hlasitost zvýší až do úrovně 15.