

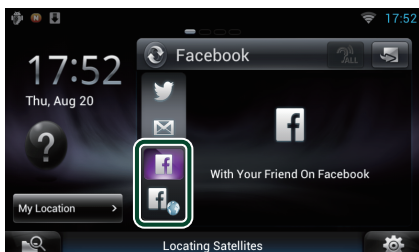
ΕΓΧΕΙΡΙΔΙΟ ΟΔΗΓΙΩΝ ΧΡΗΣΗΣ

Εδώ περιγράφονται οι λειτουργίες που θα αλλάξουν κατά την ενημέρωση του firmware.

Λειτουργία Widget και εφαρμογών

SNS Widget

- 1 Πατήστε το πλήκτρο <HOME>.
- 2 Μετατοπίστε με τίνιγμα του δακτύλου την οθόνη αριστερά ή δεξιά, για να επιλέξετε τον πίνακα υπηρεσιών.
- 3 Αγγίξτε το [📱].
- 4 Επιλέξτε το SNS Widget.



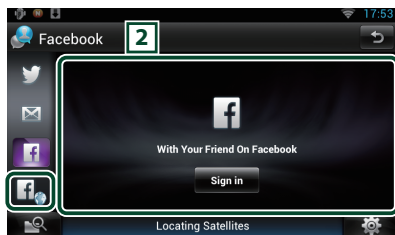
Εμφανίζονται τα άρθρα που αναρτήσατε ή κοινοποιήσατε.



Το πρόγραμμα περιήγησης ιστού ξεκινά και εμφανίζεται ο ιστότοπος Facebook.

Facebook (Εφαρμογή SNS)

- 1 Πατήστε το πλήκτρο <HOME>.
- 2 Μετατοπίστε με τίνιγμα του δακτύλου την οθόνη αριστερά ή δεξιά, για να επιλέξετε τον πίνακα περιεχομένων δικτύου.
- 3 Αγγίξτε το [📱].
- 4 Αγγίξτε το [🌐 SNS].
- 5 Αγγίξτε το [📘 (Facebook)].
- 6 Πραγματοποιήστε τον επιθυμητό χειρισμό σύμφωνα με τα παρακάτω.



2 Λίστα άρθρων

Εμφανίζονται τα άρθρα που αναρτήσατε ή κοινοποιήσατε.

Εάν αγγίξετε αυτήν την περιοχή, εμφανίζονται οι λεπτομέρειες.

Όταν η τελευταία πληροφορία εμφανίζεται στην επάνω πλευρά, εάν σύρετε τη λίστα προς τα κάτω ενημερώνονται οι πληροφορίες.

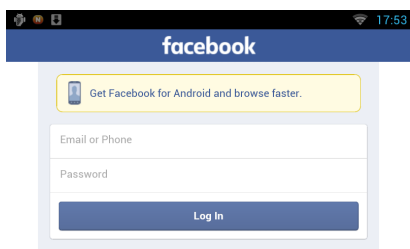
📱: Πραγματοποιεί φωνητική ανάγνωση του άρθρου.



Το πρόγραμμα περιήγησης ιστού ξεκινά και εμφανίζεται ο ιστότοπος Facebook.

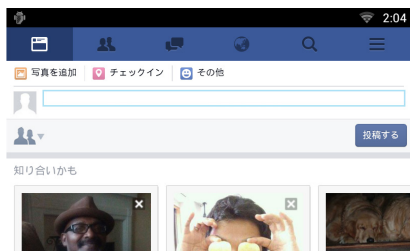
Facebook (πρόγραμμα περιήγησης ιστού)

- 1 Πατήστε το πλήκτρο <HOME>.
- 2 Μετατοπίστε με τίνιγμα του δακτύλου την οθόνη αριστερά ή δεξιά, για να επιλέξετε τον πίνακα υπηρεσιών.
- 3 Αγγίξτε το [📱].
- 4 Επιλέξτε το SNS Widget.
- 5 Αγγίξτε το [📱].
- 6 Καταχωρήστε τη διεύθυνση email / το τηλέφωνο και τον κωδικό πρόσβασης.



7 Αγγίξτε το [Log in].

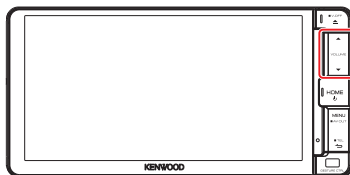
Έχετε συνδεθεί στον ιστότοπο Facebook.



ΣΗΜΕΙΩΣΗ

- Μπορείτε να αποθηκεύσετε την ταυτότητα χρήστη και τον κωδικό πρόσβασης στο πρόγραμμα περιήγησης ιστού.

Λειτουργίες των Πλήκτρων



Όνομα	Λειτουργία
▼, ▲ (Ένταση)	Ρυθμίζει την ένταση του ήχου. Η ένταση ήχου θα φτάσει μέχρι και το 15 όταν πατήσετε παρατεταμένα το [▲].