

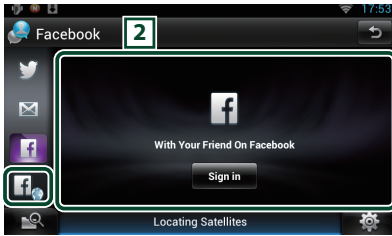
## دليل الإرشادات

الوظائف التي سيتم تغييرها عن طريق تحديث البرنامج الثابت مشروحة هنا.

## تشغيل الودجات والتطبيقات

### الفيسبوك (تطبيق SNS)

- 1 اضغط على الزر <HOME>.
- 2 حرك الشاشة إلى اليمين أو اليسار لاختيار شاشة محتويات الشبكة.
- 3 المس [ ] المس [ ].
- 4 المس [ ] المس [ SNS ].
- 5 المس [ ] المس [ Facebook ].
- 6 قمر بإجراء العملية المطلوبة كما يلي.



### 2 لائحة البنود

- المقالات التي قمت بنشرها أو مشاركتها معروضة، يؤدي لمسها إلى عرض التفاصيل.
- عندما يتم عرض آخر معلومة في أعلى اللائحة، يمكنك تحديث المعلومات من خلال تحريك اللائحة لأسفل.
- يقوم بقراءة البند بطريقة صوتية.



يبدأ تشغيل متصفح الويب ويتم عرض موقع الفيسبوك.

### ودجة خدمة SNS

- 1 اضغط على الزر <HOME>.
- 2 حرك الشاشة إلى اليمين أو اليسار لاختيار شاشة الخدمة.
- 3 المس [ ].
- 4 اختر ودية خدمة SNS.

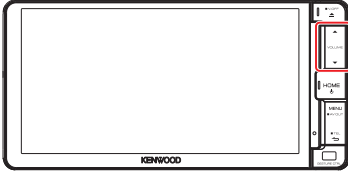


المقالات التي قمت بنشرها أو مشاركتها معروضة.



يبدأ تشغيل متصفح الويب ويتم عرض موقع الفيسبوك.

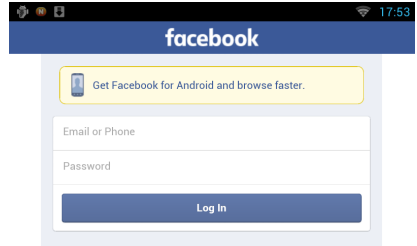
## وظائف الأزرار



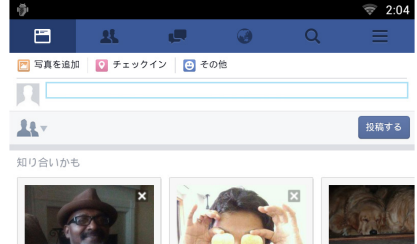
الاسم	العملية
▼, ▲ (مستوى الصوت)	يضبط شدة الصوت. يرتفع مستوى الصوت إلى ١٥ بالاستمرار في الضغط على الزر [▲].

## الفيسبوك (متصفح الويب)

- 1 اضغط على الزر <HOME>.
- 2 حرك الشاشة إلى اليمين أو اليسار لاختيار شاشة الخدمة.
- 3 المس [📶].
- 4 اختر ودرجة خدمة SNS.
- 5 المس [f].
- 6 أدخل عنوان البريد الإلكتروني/رقم الهاتف وكلمة السر.



- 7 المس [Log in].  
لقد قمت بتسجيل الدخول إلى موقع الفيسبوك.



### ملحوظة

- يمكنك حفظ معرف الهوية وكلمة المرور إلى متصفح الويب.